

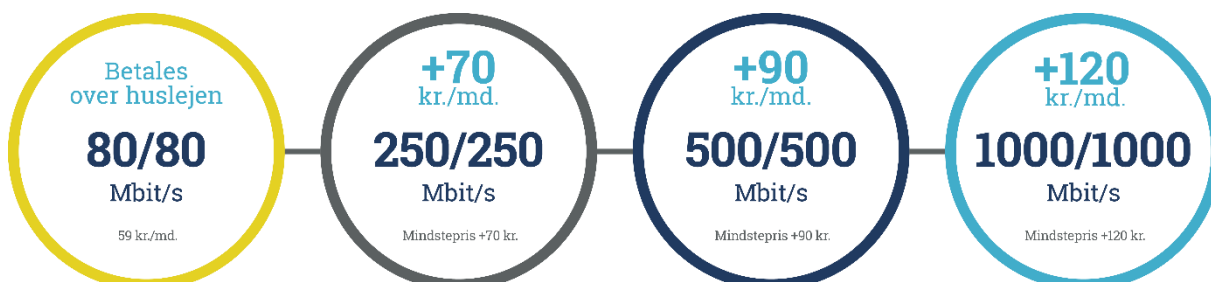
## Velkommen til Bolignet-Aarhus

Fra den 1 maj 2022 betaler du for internet via huslejen - dette er vedtaget på jeres seneste afdelingsmøde. Hvis du ikke allerede er kunde ved Bolignet-Aarhus, kan du i denne folder se hvordan du aktiverer/bestiller din nye internetforbindelse.


Hvis du ønsker trådløst internet, skal du selv have en trådløs router. Køb den evt. på [shop.bnaa.dk](http://shop.bnaa.dk)

Har du spørgsmål så kontakt kundeservice på 82 50 50 50 | [support@bnaa.dk](mailto:support@bnaa.dk).  
Vi ser frem til at være din nye udbyder.

### Billigt og lynhurtigt internet



### Anti-Virus



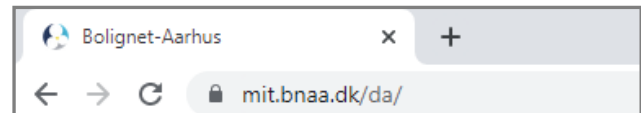
# Sådan bestiller du din nye internetforbindelse

## 1. Tilslut computer/router til internetstikket i din bolig.

Vær obs på, at internetstikket fra Bolignet-Aarhus kan se anderledes ud. Hør evt. nabo eller varmemester, hvor stikket er placeret.



## 2. Åbn en internetbrowser Skriv [mit.bnaa.dk](http://mit.bnaa.dk) i feltet.



## 3. Klik på Bestil her



## 4. Bekræft din adresse

Vær 100% sikker på, at hele adressen er 100% korrekt.

1 Start 2 Adresse 3 Kontaktinformationer

### Korrekt adresse

Når du opretter dig, er det vigtigt du er hjemme på din bopælsadresse.

Er dette din korrekte adresse?

Adresse

Husnr.

Etage

Side/der

Postnr.

By

## 5. Skriv dine kontaktinformationer

1 Start 2 Adresse 3 Kontaktinformationer

### Kontaktinformationer

For at oprette dig som kunde, skal vi bruge dine kontaktinformationer.

Navn

Telefon nr.

E-mail

Gentag e-mail

Adgangskode

Gentag adgangskode

Tilmeld servicebeskeder  Ved aflysning siger du ja tak til at modtage servicebeskeder på e-mail og telefonnummer. Dette kan altid framelles ved henvendelse til os.

Tilmeld nyhedsbrev og markedsføring  Ved aflysning siger du ja tak til nyhedsbrev og andet markedsføring på internet, TV og telefoni fra Bolignet-Aarhus på e-mail, st. sms eller brev. Dette kan altid framelles ved henvendelse til os.

## 6. Vælg de ønskede produkter

Vælg dato for aktivering af hastigheden.

## 7. Vælg betalingsmåde

### Automatisk kortbetaling:

Fremover trækker vi dit abonnement på betalingskortet den sidste bankdag i hver måned.

### E-mail med betalingslinje:

Du sørger selv for at betale hver måned i din netbank.

### Betalt via huslejen:

Denne betalingsmåde kan kun benyttes til 80/80 mbit/s.

Gå til punkt 10, hvis du vælger e-mail med betalingslinje eller betalt over huslejen.

Kontakt kundeservice, hvis du ønsker en regning pr. brev.

## 8. Skriv dine kortoplysninger

### Velkommen til Mine Sider

Mine Sider er din selvbetjening, hvor du bl.a. kan ændre betalingsmåde, bestille produkter og se dine regninger. Find det, du har brug for i menuen.

---

#### Du kan bestille disse produkter:

Internet

Internet leveres fra internetstikket i væggen eller fiberboksen. Få WiFi / trådløst internet via egen router - køb en, der som minimum kan give dig den valgte hastighed. For internet gælder: Oprettelse 0 kr. | Opsigelsesvarsel: løbende måned | Ingen binding | Mindstepris: produkt pris + oprettelse.

<b>Internet 500/500 Mbit</b>	0 kr./md.	Bestil
<b>Internet 250/250 Mbit</b>	0 kr./md.	Bestil
<b>Internet 100/100 Mbit</b>	0 kr./md.	Bestil

### Min bestilling

1 Min bestilling      2 Bestillingsbekræftelse      3 Ordrebekræftelse

Valgte produkter

Internet 500/500 Mbit      0,00 kr./md.      04/03/2021      Slet

Valgte produkters startdato er afhængig af betalingsmåde:

Vælg betalingsmåde

<input type="radio"/> Automatisk kortbetaling	Internet virker efter få minutter. ▼	0 kr./måned
<input type="radio"/> Betalt over huslejen	Internet virker efter få minutter. ▼	0 kr./måned
<input type="radio"/> Brev med betalingslinje	Internet virker tidligst 7 dage efter bestilling, forudsat betaling. ▼	59 kr./måned
<input checked="" type="radio"/> E-mail med betalingslinje	Internet virker tidligst 5 dage efter bestilling, forudsat betaling. ▼	5 kr./måned

Bestil mere      Videre

### BolignetAarhus

Ordrenummer Sub 85199

Navn på kortet


Kortnummer

Udløbsdato      CVV/CVD ?

MM      YY     

Opret abonnement

Annuler betaling



## 9. Bekræft din bestilling med NemID/MitID – der er to måder:

### NemID/MitID

I forbindelse med oprettelsen skal du taste dit NemID /MitID (bruger-ID og adgangskode). Herefter bekræftes dette via appen.

### SMS kode og kodeord

Du modtager en engangskode på SMS, der skal indtastes sammen med dit eget kodeord.

Dette forudsætter, at du har oprettet et kodeord hos Nets.

Læs mere på [bnaa.dk/sms](https://bnaa.dk/sms)

The screenshot shows the Nets Denmark website with the title "Bekræftelse med NemID". It displays order details: Netbutik: Bolignet Aarhus, Beløb: DKK 0,00, Dato: 20210219 18:08:22, Kortnummer: 457154...9899. Below this is a "NEM ID" login form with fields for "Bruger-id" and "Adgangskode", a "Glemt kode?" link, and a "Næste" button. At the bottom are "Afbryd" and "SMS+kode" buttons.

Når kodeordet er oprettet, kan du færdiggøre bestillingen.

## 10. Accepter salgs- & leveringsbetingelserne, og klik på **bekræft bestilling**.

## 11. Dine produkter er nu bestilt, og der er internet hos dig i løbet af et par minutter.

The screenshot shows the "Ordrebekræftelse" page with a progress bar (1. Min bestilling, 2. Bestillingsbekræftelse, 3. Ordrebekræftelse). It includes a thank you message and a link to "Gå til forsiden".

The screenshot shows the "Bestillingsbekræftelse" page with a progress bar (1. Min bestilling, 2. Bestillingsbekræftelse, 3. Ordrebekræftelse). It includes a table of order details and a table of products.

Produkt	Periode	Pris	Pris for perioden
Internet 500/500 Mbit	04/03/2021 - 31/03/2021	0,00 pr. måned	0,00
		DKK inkl. moms	0,00

God fornøjelse med internet fra Bolignet-Aarhus.